



Unterrichtsideen zum Thema Gender



(Achtung! Links funktionieren nicht durch anklicken sondern per copy past im browser)

Zyklus 1

Themenbereich	Beschreibung	Website / Dokument	Quelle / Autor*in	Zusatzmaterialien
Rollen- erwartung / Wünsche	<p>Bilderbuch: „Ich heisse Himbeere – Ich heisse Wolke“</p> <p>Wie schön wäre es doch, wenn sich jedes Kind akzeptiert, respektiert und geliebt fühlt, so wie es ist. Es gibt nicht nur die zwei Welten der Jungen und Mädchen, sondern so viele Welten wie es Kinder gibt.</p>	<p>Dreisprachiges Bilderbuch (D, F, I) von beiden Seiten her lesbar.</p> 	<p>Tabea Reusser Emmanuelle Houlmann Hans Kühne Edition hü&hott http://www.hueundhott.ch/ Bestellung: ISBN 978-3-906014-74-6</p>	<p>www.chinderbuechlade.ch gibt es eine lange Buchliste unter „gender“ mit weiteren Geschichten</p> <p>Himmelblau und Rosarot - Litteraturliste https://www.bs.ch/publikationen/gleichstellung/himmelblau-rosarot.html</p>
Rollenverhalten	<p>TZT (Themenzentriertes Theater) zum Beispiel Karte 13 „Ich entwickle mit dir erweitertes Rollenverhalten WIR“, mit Märchenfiguren. Die Unterrichtseinheit liefert Einstieg, Theatersituation und Ausstieg. Sie eignet sich besonders ab 1. Klasse, kann aber auch im KG angewendet werden.</p>		<p>ICH DU WIR – Gender, 36 Unterrichtseinheiten zur Entwicklung der Geschlechtsidentität. Schulverlag plus AG, 40 Karten A6, farbig illustriert, lose in Plastikbox. Bestellung: info@inter-aktion.ch</p>	<p>Weitere Karten zum Thema aus der gleichen Box: Rollenverhalten DU Karte 8; Körper ICH, Karte 1; Gefühle ICH, Karte 2</p>



<p>Identität, ICH</p>	<p>Mit unterschiedlichen Medien erstellen die Kinder Selbstportraits: als Zeichnung, mit der Digitalkamera und mit dem Computerprogramm Anipaint. Im Gespräch finden die kritischen Auseinandersetzungen und Vergleiche mit den genutzten Medien statt.</p>		<p>René Moor, Patrick Kolb, Sarah Hotz</p>	<p>Pdf herunterladen mit der „Beschreibung des Projekts Selbstportrait, hier https://www.zebis.ch/unterrichtsmaterial/selbstportrait</p>
<p>Identität, WIR</p>	<p>Lied „Das eine Kind ist so, das andre Kind ist so“ Kinder von überall auf der Welt mit den verschiedensten Fähigkeiten.</p>		<p>CD „die 30 besten Mutmachlieder für Kinder“, Nr 28 Karsten Glück & Die Kita-Frösche Simone Sommerland</p>	<p>Songtext hier https://lyricstranslate.com/de/rolf-zuckowski-das-eine-kind-ist-so-das-andre-kind-ist-so-lyrics.html</p>

Zyklus 2

Unterrichts Anlass	Beschreibung	Website / Dokument	Quelle / Autor*in	Zusatzmaterial
<p>Rechte der Mädchen</p>	<p>Bilderbuch: „Malala“. Schon mit 11 Jahren stand die mutige Pakistanerin Malala gegen die Taliban auf, die ihre Mädchenschule schließen wollten. 2012 erlangte sie internationale Aufmerksamkeit, als sie den Hinrichtungsversuch durch die Taliban schwer verletzt überlebte. 2014 erhielt sie für ihr Engagement mit 17 Jahren den Friedens-nobelpreis. Dieses Sachbuch für Kinder im Grundschulalter erzählt ihre bewegende Geschichte, illustriert durch besonders farbenfrohe Zeichnungen.</p>		<p>Raphaële Frier, Aurélia Fronty; Knesebeck Verlag; ISBN 978-3-86873-975-6</p>	<p>Buchbeschrieb mit Bildern hier: https://buuu.ch/bilderbuuecher/malala-maedchenrechte/</p> <p>Weitere Bücher über/von Malala Yousafzai: „Malalas magischer Stift“ (Bilderbuch ab 5 Jh) „Malala. Meine Geschichte“ (ab 12Jh)</p>
<p>Rollenerwartung</p>	<p>Bilderbuch „Machs wie Abby, Sacha!“ «Machs wie Abby, Sascha!», feuert Niki seine Schwester an, als sie im Nationalstadion das Finalspiel der Meisterschaft bestreiten darf. Gemeint ist Abby Wambach, die Ikone des amerikanischen Frauenfussballs - und Saschas grösstes Vorbild. Niki selber mag</p>		<p>Bänz Friedli ISBN 978-3-85546-320-6 Baeschlin Verlag Ab 8 Jahren</p>	<p>Himmelblau und Rosarot - Litteraturliste Kt. BS https://www.bs.ch/publikationen/gleichstellung/himmelblau-rosarot.html</p>

	<p>lieber die freien Pferde, die Mustangs. Aber er ist ganz schön stolz auf seine Schwester. Zwei Geschwister halt, denen «Typisch Mädchen» und «Typisch Junge» ziemlich egal sind</p>			
<p>Rollenverhalten Rollen- erwartungen</p>	<p>Filmkomödie „Kick it like Beckham“ Die 17-Jährige Jess Bhamra hat einen für Mädchen eher ungewöhnlichen Traum: Einmal an David Beckhams Seite zu spielen - das wäre das Größte. Sie selber ist äußerst talentiert und möchte dem professionellem Fußballklub Hounslow Harriers beitreten. An sich kein Problem, wären da nicht Jess' konservative, nach indischer Tradition lebende Eltern...</p>		<p>Kick it like Beckham Filmkomödie der britischen Regisseurin Gurinder Chadha aus dem Jahr 2002.</p>	<p>Gibt es auch als Buch: Bend it like Beckham von Narinder Dhani Klett Verlag, Stuttgart u. a. ISBN 3-12-578010-1</p>
<p>Körper</p>	<p>TZT (Themenzentriertes Theater) zum Beispiel Karte 16 „Ich nehme meinen Körper wahr und teile dir so viel mit, wie ich will ICH“, Frisuren und Schminken. Die Unterrichtseinheit liefert Einstieg, Theatersituation und Ausstieg. Sie eignet sich besonders ab 4. Klasse.</p>		<p>ICH DU WIR – Gender, 36 Unterrichtseinheiten zur Entwicklung der Geschlechtsidentität. Schulverlag plus AG, 40 Karten A6, farbig illustriert, lose in Plastikbox. Bestellung: info@inter-aktion.ch</p>	<p>Weitere Karten zum Thema aus der gleichen Box: Körper DU Karte 21; Rollenverhalten DU, Karte 23; Rollenverhalten WIR, Karte 28</p>

Zyklus 3

Unterrichtsanlass	Beschreibung	Website / Dokument	Quelle / Autor*in	Zusatzmaterial
Identität	<p>Aus Ky wird Niels (Doku 20' inkl. Unterrichtseinheit)</p> <p>Jahrelang ist Niels unglücklich. Als Mädchen namens Ky geboren, fühlt sich das Kind im eigenen Körper fremd. Der Wunsch, ein Junge zu sein, wird immer stärker. Mit 12 Jahren entscheidet sich Niels für ein neues Leben. Den Anfang macht ein Brief an seine Mutter.</p>	 <p>https://www.srf.ch/sendungen/myschool/aus-ky-wird-niels</p>	<p>srf mySchool</p> <p>Produktion: Els van Driel, Susan Koenen, Eefje Blankenvoort, Anneloor van Heemstra. NPO 2014</p> <p>Unterrichtseinheit: Isabelle Rohrer</p>	<p>Weiterer Beitrag auf srf mySchool zu Genderidentität</p> <p>https://www.srf.ch/sendungen/myschool/er-sie-was-wenn-das-geschlecht-nicht-fix-ist</p>
Rollenverhalten und Rollenbilder	<p>Dass die Gleichstellung im Unterricht thematisiert wird, ist ein zentrales Anliegen der Gleichstellungsarbeit. Aus diesem Grund hat die Abteilung Gleichstellung von Frauen und Männern (GFM) das vorliegende Material zur Unterstützung der Ziele im Lehrplan 21 erarbeitet.</p>		<p>Unterrichtsideen mit vielfältigen Links zu Unterlagen und Zusatzmaterialien aus dem Kanton Basel-Stadt.</p> <p>https://www.gleichstellung.bs.ch/bildung-berufswahl/gender-at-school/unterrichtsmaterialien.html</p>	

<p>Gesellschaftliche Rollen- erwartungen Frauenrechte</p>	<p>Spielfilm - DIE GÖTTLICHE ORDNUNG Nora ist Hausfrau und Mutter und bekommt grossen gesellschaftlichen Umwälzungen der 68er Bewegung wenig mit. Sie ist eine stille und scheue Person, die von allen gemocht wird. Bis zu dem Tag, als sie anfängt, sich öffentlich und kämpferisch für das Frauenstimmrecht, über das die Männer am 7. Februar 1971 abstimmen sollen, einzusetzen.</p>		<p>Ein Film von Petra Volpe (2016, 96 Min., Originalversion Schweizerdeutsch).</p> <p>Unterrichtsmaterial: http://www.schuleundkultur.zh.ch/fileadmin/user_upload/pdf/materialien_goettliche_ordnung.pdf</p>	<p>http://www.fluter.de/gender enthält viele spannende und sehr aktuelle Beiträge zu Frauenrechtsthemen und -kämpferinnen aus anderen Kulturen.</p>
<p>Rollenverhalten Berufsbilder</p>	<p>TZT (Themenzentriertes Theater) zum Beispiel Karte 36 „Ich entwerfe mit dir flexible Rollenbilder“ Die Unterrichtseinheit liefert Einstieg, Theatersituation und Ausstieg. Sie eignet sich besonders ab 7. Klasse,</p>		<p>ICH DU WIR – Gender, 36 Unterrichtseinheiten zur Entwicklung der Geschlechtsidentität. Schulverlag plus AG, 40 Karten A6, farbig illustriert, lose in Plastikbox. Bestellung: info@inter-aktion.ch</p>	<p>Weitere Karten zum Thema aus der gleichen Box: Identität DU Karte 33 „Ich setze mich mit deinem Verhalten als Mädchen/Junge auseinander.“</p>