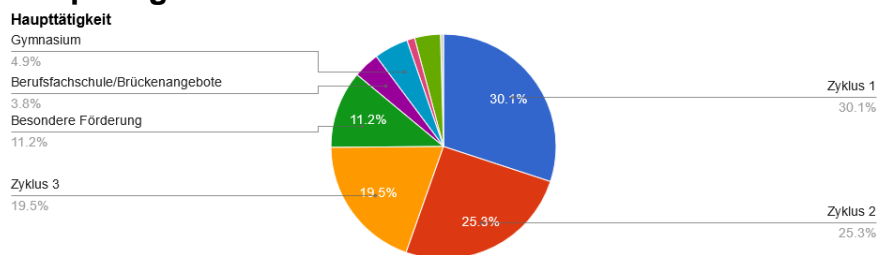


Kurzumfrage zur Teilzeitarbeit von Lehrpersonen

Bildung Bern wollte mehr über die Gründe von Teilzeitarbeit erfahren und führte daher vom 30. August 2023 bis zum 4. September 2023 eine Kurzumfrage durch bei den Lehrpersonen und Schulleitungen im Kanton Bern. Knapp 5000 Rückmeldungen (Deutsch: 4656, FR: 288) sind in dieser knappen Zeit eingegangen.

Hier sehen Sie die eingegangenen Antworten auf Deutsch (ohne Kommentare).

1 - Haupttätigkeit



Option	Prozent	Anzahl
Zyklus 1	30.05	1379
Zyklus 2	25.34	1163
Zyklus 3	19.48	894
Besondere Förderung	11.16	512
Berufsfachschule/Brückenangebote	3.77	173
Gymnasium	4.92	226
Lehrperson Musikschule	1.13	52
Schulleitung	3.70	170
Tertiär	0.44	20

2 - Geschlecht

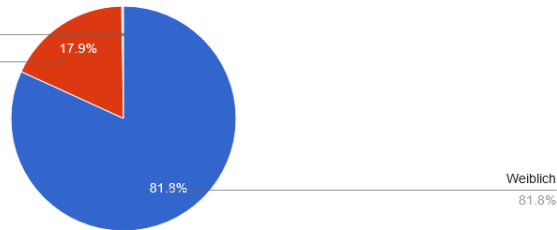
Geschlecht

Other

0.3%

Männlich

17.9%



Option	Prozent	Anzahl
Weiblich	81.84	3744
Männlich	17.90	819
Divers	0.26	12

3 - Pensum (total, inkl. Schulleitungsanstellung und Altersentlastung)

Pensum (total, inkl. Schulleitungsanstellung und Altersentlastung)

Bis 24%

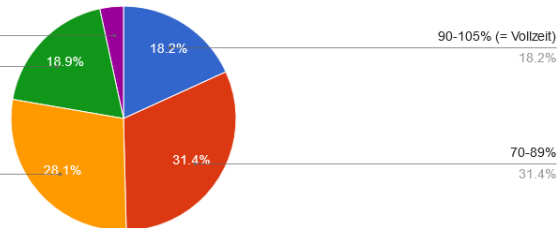
3.4%

25-49%

18.9%

50-69%

28.1%



Option	Prozent	Anzahl
90-105% (= Vollzeit)	18.18	831
70-89%	31.42	1436
50-69%	28.12	1285
25-49%	18.88	863
Bis 24%	3.39	155

4 - Hauptgrund für Teilzeitarbeit (nur bis 89%)

Hauptgrund für Teilzeitarbeit (nur bis 89%)

Anderes:

6%

andere berufliche Verpflichtung

5.2%

Kein Angebot für höheres Pensum

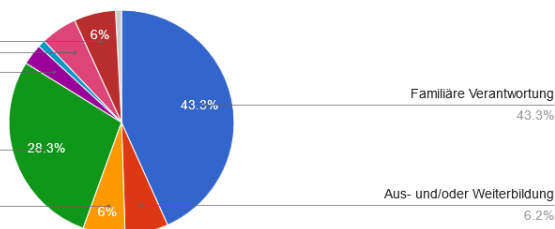
3%

Gesundheit - Belastung

28.3%

Bedürfnis nach ausreichend Freizeit

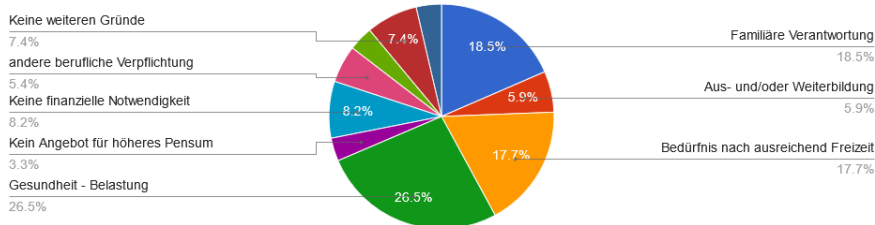
6%



Option	Prozent	Anzahl
Familiäre Verantwortung	43.28	1706
Aus- und/oder Weiterbildung	6.22	245
Bedürfnis nach ausreichend Freizeit	6.04	238
Gesundheit - Belastung	28.31	1116
Kein Angebot für höheres Pensum	3.02	119
Keine finanzielle Notwendigkeit	1.07	42
andere berufliche Verpflichtung	5.23	206
Engagement in Politik, Verband, Pensionskasse, o.ä.	0.86	34
Anderes:	5.99	236

5 - Weitere Gründe für Teilzeitarbeit (nur bis 89%)

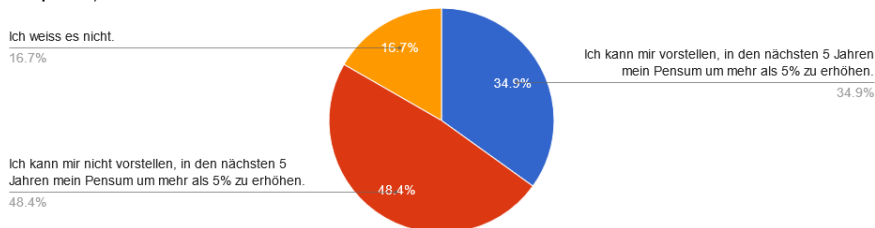
Weitere Gründe für Teilzeitarbeit (nur bis 89%)



Option	Prozent	Anzahl
Familiäre Verantwortung	18.48	993
Aus- und/oder Weiterbildung	5.90	317
Bedürfnis nach ausreichend Freizeit	17.70	951
Gesundheit - Belastung	26.47	1422
Kein Angebot für höheres Pensum	3.33	179
Keine finanzielle Notwendigkeit	8.17	439
andere berufliche Verpflichtung	5.38	289
Engagement in Politik, Verband, Pensionskasse, o.ä.	3.52	189
Keine weiteren Gründe	7.41	398
Anderes:	3.63	195

6 - Perspektive, nur für Teilzeitarbeitende

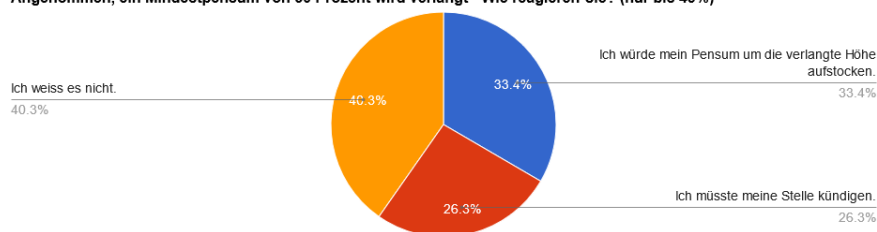
Perspektive, nur für Teilzeitarbeitende



Option	Prozent	Anzahl
Ich kann mir vorstellen, in den nächsten 5 Jahren mein Pensum um mehr als 5% zu erhöhen.	34.92	1383
Ich kann mir nicht vorstellen, in den nächsten 5 Jahren mein Pensum um mehr als 5% zu erhöhen.	48.38	1916
Ich weiss es nicht.	16.69	661

7 – Angenommen, ein Mindestpensum von 50 Prozent wird verlangt - Wie reagieren Sie? (nur bis 49%)

Angenommen, ein Mindestpensum von 50 Prozent wird verlangt - Wie reagieren Sie? (nur bis 49%)



Option	Prozent	Anzahl
Ich würde mein Pensum um die verlangte Höhe aufstocken.	33.41	831
Ich müsste meine Stelle kündigen.	26.30	654
Ich weiss es nicht.	40.29	1002